

# Údržba koženky a postup při přechalounění lehátek pouze od firmy ROUSEK s.r.o.



vzorník koženek viz strana 3



Ilustrační obrázek s řezu čalouněním

## Naše tipy na prodloužení životnosti koženky

Po zjištění všech informací od výrobců koženek jsme zjistili, že se všichni shodují na tom, že se na běžnou údržbu koženky má používat pouze vlažná voda se saponátovým prostředkem, všechny ostatní čisticí a dezinfekční prostředky zkracují životnost koženky! Toto nemůže být předmětem reklamace, neboť se předem ví, že časté používání dezinfekcí výrazně zkracuje životnost koženky.

Poučení pro ty, kteří chtějí mít koženku v dobré kondici, je to, že musí minimalizovat používání dezinfekčních prostředků, avšak s ohledem na hygienické předpisy a bezpečí pacienta.

Aby se mohlo minimalizovat používání dezinfekčních prostředků, musí být koženka potažena vhodným potahem k tomu určeným (jednorázová papírová podložka, prateľný froté potah, vlastní prostěradlo, neprosákavý dezinfikovatelný potah).

### Koženku poškozují:

- Časté dezinfikování otvoru pro obličej (koženku vysušuje a později praská v místech švů, často nevydrží ani 2 roky). K tomuto účelu nabízíme jednorázový papírový potah – balení po 100 ks. Toto nemůže být předmětem reklamace.
- nestálo barevné levné oblečení klientů, které může pouštět barvu např. rifle, trička
- přímé slunce
- pot
- kovové díly oblečení, přezky, zipy, spony atd.
- pokládání horkých předmětů např. hrnek s kávou, čajem atd.

### Doporučené prostředky na údržbu koženky:

- čistič koženek např. **Speciál Star 50**, který naše firma také nabízí
- dezinfekce **Desam OX 1 %** ní roztok přípravku či **Desam Effekt 0,25 %** ní roztok přípravku. Oba přípravky prošly testováním na našich koženkách a nezpůsobují žádné barevné změny koženek, přesto časté používání snižuje životnost koženky.

### Koženku je nutné chránit před:

- prostředky na bázi acetonu, toluenu, ethanolu, izopropylalkoholu, chloru a benzínu
- anilínovými barvami, inkoustem, inkoustovými a fixovými tužkami
- abrazivními čisticími prostředky např. drátěnky nebo písky na nádobí
- leptavými nebo korozivními substancemi
- mytím v parních boxech či jiným mokřým procesem. Hrozí zatečení vody do spojů a záhybů v čalounění a vznik plísní.



ROUSEK s. r. o.  
Zborovská 435 - sídlo firmy a fakturační adresa  
Nádražní 219 - kanceláře, výroba a expedice  
549 01 Nové Město nad Metují



www.rousek.eu  
rousek@rousek.eu  
+420 491 470 767

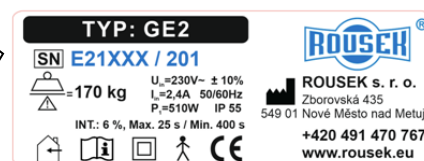
## Nabízíme Vám možnost přechalounění vašich lehátek (desek) :

1. **Ekonomická varianta:** zašleme Vám **Českou poštou** novou koženku a místní čalouník Vám lehátko přechalouní. Po konzultaci s vaším čalouníkem sdělte potřebnou délku koženky o šířce 138 cm. Můžeme zaslat i na jednotlivé díly, pokud je ložná plocha vícedílná. V případě potřeby možno telefonicky konzultovat na telefonním čísle **491 470 767**. Na Váš požadavek Vám předem zpracujeme cenovou nabídku, kterou Vám zašleme k odsouhlasení. Koženka by Vám poté byla zaslána poštou na dobírku. Pozor, tato služba je **zpoplatněna**, bude Vám účtována cena za koženku plus cena za doprava dle tarifů ČP. Dodací termín cca 1- 2 týdny.
2. **Standardní varianta:** desku si odmontujete a zašlete nebo přivezete k nám, sdělíte barvu koženky a my Vám nové desky připravíme k odvozu (nejlépe vlastní odvoz, protože hrozí protržení koženky při dopravě). Termín **vyhotovení min. 2-3 týdny**.

### Při poptávce / objednávce prosím uveďte:

1. adresu, telefon a e-mail na kontaktní osobu
2. **výrobní číslo ze stříbrného štítku (SN)** nalepeného na konstrukci nebo číslo vyražené na konstrukci (pro snadné a správné přečtení je třeba na číslo posvítit z boku svítilnou)  
Tato čísla jsou uvedena v záručním listě a jejich umístění je popsáno v návodu k obsluze včetně obrázku
3. v případě, že nemůžete zjistit výrobní číslo nebo číslo vyražené na konstrukci, tak prosím uveďte typ lehátka, délku a šířku desky, počet dílů (zda je lehátko 1-dílné, 2-dílné nebo 3-dílné), otvor pro obličej vč. krytky ano nebo ne. Vítejte i zaslání fotky na e-mail [rousek@rousek.eu](mailto:rousek@rousek.eu).

Ilustrační obrázek stříbrného štítku  
s vyznačením **výrobního čísla**



## Vzorník koženek

Upozorňujeme, že barvy vzorníku na monitoru nemusí odpovídat realitě.



č. 10 světle béžový mramor




č. 14 žlutá



č. 27 světle zelená




č. 29 světlý tyrkys



č. 31 tyrkys



č. 41 modrá




č. 43 zelenomodrá



č. 45 modrofialová



č. 51 vínová



č. 81 bílá



č. 91 šedá



č. 93 lososová



č. 95 červená

Inspirace k přechlounění



Univerzální kvádr



Zdravotnická lehátka



Rehabilitační válce



Židle



Půlválec snížený a standard



Zátěžové a závěsné sáčky